

GUIDA
ALLE TAGLIE
DEGLI ANELLI



PIETRO **FERRANTE**®

Handmade in Italy

Handmade in Italy

Il nostro consiglio è di recarsi da un Gioielliere per farsi prendere la misura del dito a cui si desidera indossare l'anello, con lo strumento professionale di cui sono dotati.

In alternativa è possibile consultare la nostra:

GUIDA ALLE TAGLIE

ANELLI

IMPOSTAZIONI DI STAMPA

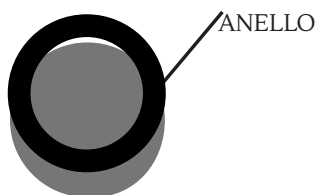
Prima di stampare il documento imposta la stampa in “Misura reale” (o al “100%”).
La GUIDA ALLE TAGLIE deve essere stampata su un foglio A4(24x29,7cm) a pagina intera.
Verifica quindi che il documento sia stato stampato in misure reali misurando l'esempio sotto riportato con un comune righello.



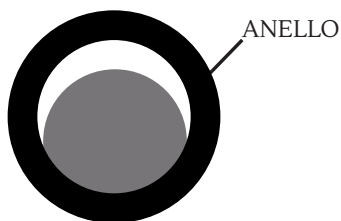
QUESTO SEGMENTO DEVE
MISURARE ESATTAMENTE 2 CM.

COME UTILIZZARE LA GUIDA ALLE TAGLIE

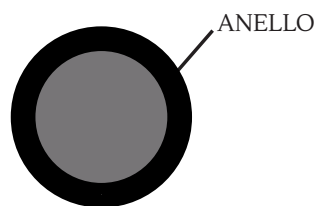
- Scegli un anello che possiedi e sei solito indossare al dito che hai scelto, posizionalo sul cerchio corrispondente nella nostra guida per determinare la misura esatta da ordinare.
- Se hai l'impressione che la misura che ti serve sia a cavallo tra due taglie, ti invitiamo a scegliere la più grande tra le due.
- **CONSIGLIO** : per gli anelli “a fascioni” ti suggeriamo di aumentare la taglia di 2 misure.



**NON è LA
TAGLIA
GIUSTA**



**NON è LA
TAGLIA
GIUSTA**



**OK è LA
TAGLIA
GIUSTA!**


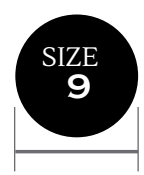


























PIETRO FERRANTE®

Handmade in Italy

GUIDA ALLE TAGLIE ANELLI

SCHEMA TAGLIE

 <p>SIZE 8</p> <p>15,29 mm</p>	 <p>SIZE 9</p> <p>15,61 mm</p>	 <p>SIZE 10</p> <p>15,92 mm</p>	 <p>SIZE 11</p> <p>16,24 mm</p>	 <p>SIZE 12</p> <p>16,56 mm</p>	 <p>SIZE 13</p> <p>16,88 mm</p>
 <p>SIZE 14</p> <p>17,20 mm</p>	 <p>SIZE 15</p> <p>17,52 mm</p>	 <p>SIZE 16</p> <p>17,83 mm</p>	 <p>SIZE 17</p> <p>18,15 mm</p>	 <p>SIZE 18</p> <p>18,47 mm</p>	 <p>SIZE 19</p> <p>18,79 mm</p>
 <p>SIZE 20</p> <p>19,11 mm</p>	 <p>SIZE 21</p> <p>19,43 mm</p>	 <p>SIZE 22</p> <p>19,75 mm</p>	 <p>SIZE 23</p> <p>20,06 mm</p>	 <p>SIZE 24</p> <p>20,38 mm</p>	 <p>SIZE 25</p> <p>20,70 mm</p>
 <p>SIZE 26</p> <p>21,02 mm</p>	 <p>SIZE 27</p> <p>21,34 mm</p>	 <p>SIZE 28</p> <p>21,66 mm</p>	 <p>SIZE 29</p> <p>21,97 mm</p>	 <p>SIZE 30</p> <p>22,29 mm</p>	
 <p>SIZE 31</p> <p>22,61 mm</p>	 <p>SIZE 32</p> <p>22,80 mm</p>	 <p>SIZE 33</p> <p>23,13 mm</p>			



PIETRO FERRANTE®

Handmade in Italy GUIDA ALLE TAGLIE ANELLI

TABELLA INTERNAZIONALE MISURE ANELLI

In questa tabella si trovano le indicazioni sulle misure degli anelli con riferimento al sistema standard.

CONSIGLIO: aiutati con un metro da sarta per trovare la circonferenza del tuo dito.

ITALIA	EUROPA	USA & UK	DITO IN mm	ANELLO IN mm
8	48	4 ½	48	15,29
9	49	4 ¾	49	15,61
10	50	5 ¼	50	15,92
11	51	5 ¾	51	16,24
12	52	6	52	16,56
13	53	6 ¼	53	16,88
14	54	6 ¾	54	17,20
15	55	7 ¼	55	17,52
16	56	7 ½	56	17,83
17	57	8	57	18,15
18	58	8 ¼	58	18,47
19	59	8 ¾	59	18,79
20	60	9	60	19,11
21	61	9 ½	61	19,43
22	62	10	62	19,75
23	63	10 ¼	63	20,06
24	64	10 ¾	64	20,38
25	65	11	65	20,70
26	66	11 ½	66	21,02
27	67	11 ¾	67	21,34
28	68	12 ¼	68	21,66
29	69	12 ½	69	21,97
30	70	13	70	22,29
31	71	13 ¼	71	22,61
32	72	13 ¾	72	22,80
33	73	14 ¼	73	23,13